


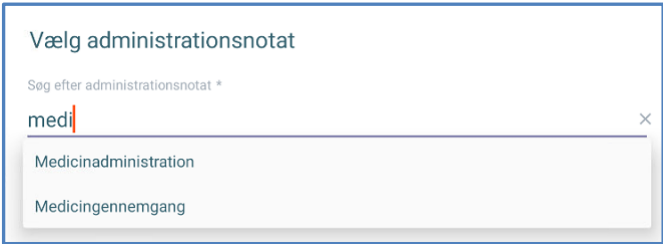




Opret administrationsnotat

Scenarie: Anvendes når borgers egen læge har foretaget en medicingennemgang. De øvrige ændringer en medicingennemgang afføder, skal håndteres særskilt der hvor der er behov for det- eks. Tilstande, ydelser og medicinskema.

Fase	Forklaring	Navigation
	Tryk på borgers medicinkort	
	Tryk på Blåt plus	
	Vælg Opret administrationsnotat	
	Søg på medicin og vælg Medicingennemgang	
	Tryk Opret administrationsnotat	

Navigationssedler – Opret Administrationsnotat ved medicingennemgang

	<p>Udfyld observation</p>	<p><small>Vejledning</small> Observationen anvendes til registrering af medicingennemgang ved egen læge. De evt. ændringer gennemgangen giver anledning til skal behandles særskilt i eks. tilstande, ydelser mm</p> <p>Medicingennemgang ved egen læge *</p> <p>📅 26.08.21 14:00</p> <hr/> <p>Næste gennemgang om antal måneder</p> <p>12</p> <hr/> <p>Udførelsesdato *</p> <p>📅 26.08.21 14:48</p>
	<p>Gem på flueben</p>	

Administrationsnotater ligger i 14 på Borgerens medicinkort, og kan herefter udsøges sammen med borgers øvrige observationer.